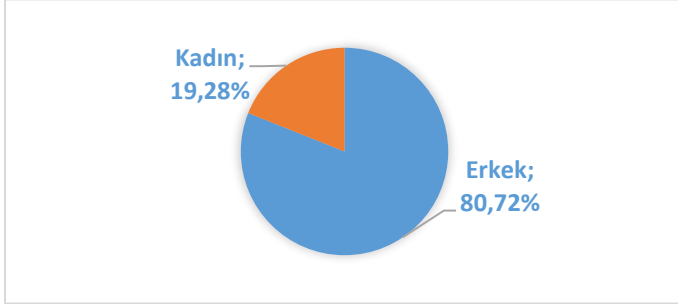




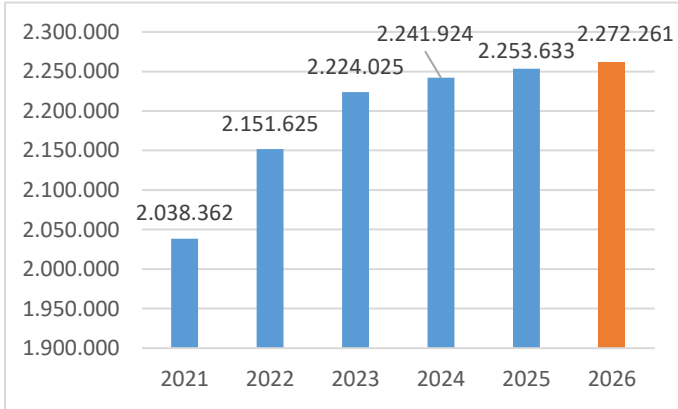
T.C. TİCARET BAKANLIĞI ESNAF VE SANATKÂRLAR VERİ BÜLTENİ MAYIS 2026

Ülkemiz genelinde **2.975** esnaf ve sanatkârlar odası, her ilde bir, İstanbul ilinde ise iki adet olmak üzere 82 birlik, 13 federasyon ve çatı kuruluş olarak Türkiye Esnaf ve Sanatkârları Konfederasyonu faaliyet göstermektedir. Esnaf ve Sanatkâr Bilgi Sistemi (ESBİS) verilerine göre **2.272.261** esnaf ve sanatkâr ile bu esnaf ve sanatkârlara ait **2.566.198** esnaf işletmesi bulunmaktadır. Ülkemiz genelinde esnaf ve sanatkâr sayısının nüfusumuza oranı %2,65'tir. Esnaf ve sanatkâr siciline kayıtlı olarak faaliyet gösteren kadın esnaf ve sanatkâr sayısı, **438.169 (%19,28)** iken erkek esnaf ve sanatkâr sayısı ise **1.834.092 (%80,72)**'tür.

Şekil-1. Erkek ve Kadın Esnaf Oranı (Mayıs 2026)



Şekil-2. Yıllara Göre Esnaf ve Sanatkâr Sayısı (2026 Yılı Sütunu Mayıs Ayı İtibarıyla Güncel Sayıyı Göstermektedir)



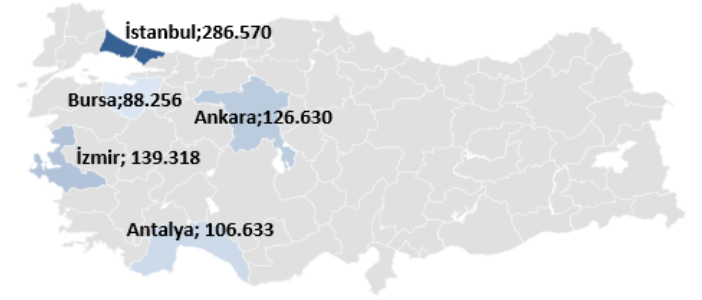
Ülkemizde en fazla esnaf ve sanatkâr odası bulunan ilk 5 ilimiz Şekil-3'te gösterilmiş olup **en fazla esnaf ve sanatkâr odası bulunan ilimiz İstanbul'dur.**

Şekil-3. En Fazla Esnaf ve Sanatkâr Odası Bulunan İlk 5 İlimiz (Mayıs 2026)



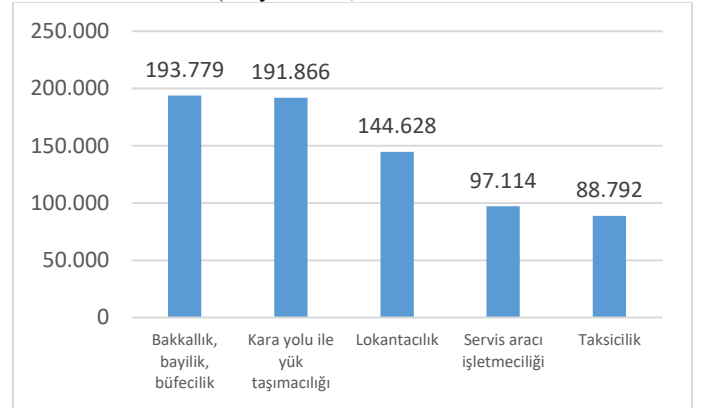
Bunun yanı sıra, en fazla esnaf ve sanatkârın bulunduğu ilk 5 ilimiz Şekil-4'te gösterilmekte olup **en fazla esnaf ve sanatkârın mevcut olduğu ilimiz İstanbul'dur.**

Şekil-4. En Fazla Esnaf ve Sanatkârın Bulunduğu İlk 5 İlimiz (Mayıs 2026)



Türkiye genelinde esnaf ve sanatkârlar, **11 sektörde, 184 meslek** kolunda faaliyet göstermekte olup bu meslek kolları arasından esnaf ve sanatkârlarca en fazla icra edilmekte olan ilk 5 meslek kolu Şekil-5'te gösterilmiştir.

Şekil-5. Esnaf ve Sanatkârlar Tarafından En Fazla İcra Edilen İlk 5 Meslek Kolu (Mayıs 2026)



Ülke genelinde esnaf ve sanatkârlarca **en fazla tescil** yapılan ilk 5 meslek kolu Şekil-6'da **en fazla terkin** yapılan ilk 5 meslek kolu ise Şekil-7'de gösterilmiştir.

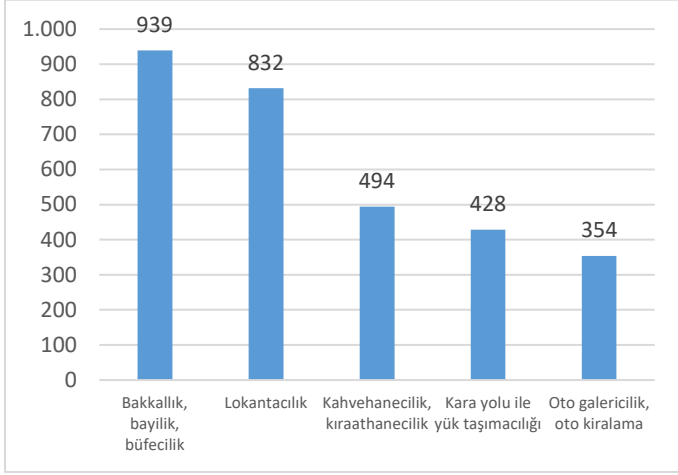
Şekil-6. Esnaf ve Sanatkârlarca En Fazla Tescil Yapılan İlk 5 Meslek Kolu (Mayıs 2026)





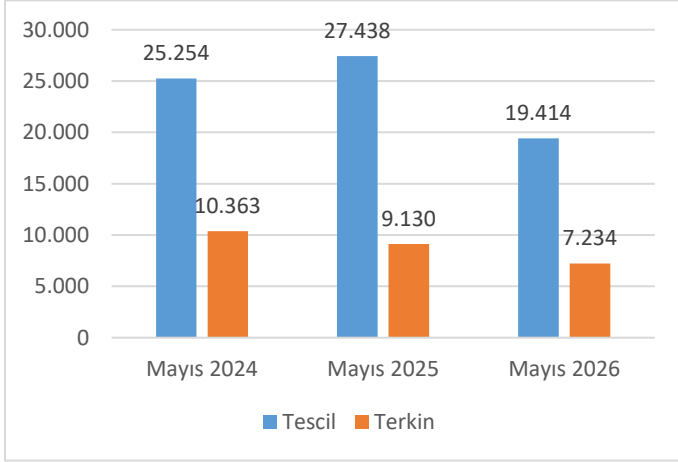
T.C. TİCARET BAKANLIĞI ESNAF VE SANATKÂRLAR VERİ BÜLTENİ MAYIS 2026

Şekil-7. Esnaf ve Sanatkârlarca En Fazla Terkin Yapılan İlk 5 Meslek Kolu (Mayıs 2026)



Son 3 yılın Mayıs ayında ülke genelinde esnaf ve sanatkârlarca gerçekleştirilen tescil ve terkin sayıları karşılaştırmalı olarak Şekil-8'de gösterilmiştir.

Şekil-8. Karşılaştırmalı Tescil-Terkin Sayıları



Türkiye genelinde 2026 yılı Mayıs ayı itibariyle esnaf ve sanatkârların en çok faaliyet gösterdiği ilk 5 sektör Tablo-1'de gösterilmiştir.

Tablo-1 Esnaf ve Sanatkârların En Çok Faaliyet Gösterdiği İlk 5 Sektör (2026 Mayıs)

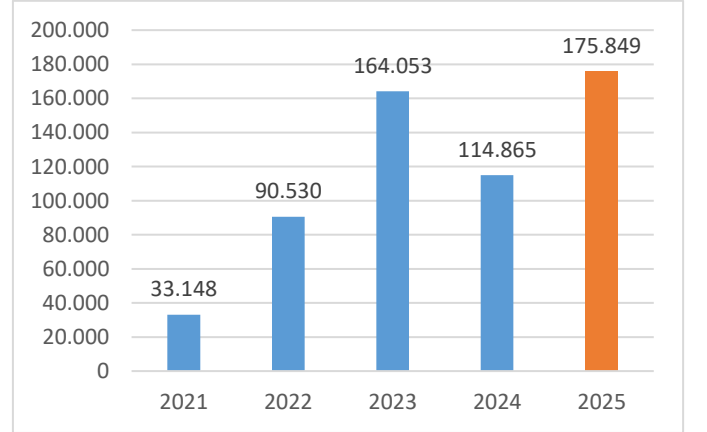
Sektör	Esnaf ve Sanatkâr Sayısı
Ulaştırma Hizmetleri	527.783
Gıda, Tarım	305.559
Eğlence, Dinlenme, Organizasyon	85.617
Yapı Sanatları	71.659
Kuaför, Berber, Temizlik, Spor, Kozmetik, Sağlık	69.035

Tablo-2 Mutabakat Komitesi Kararları (MKK) (2025 ve 2026 Mayıs Ayı İtibariyle)

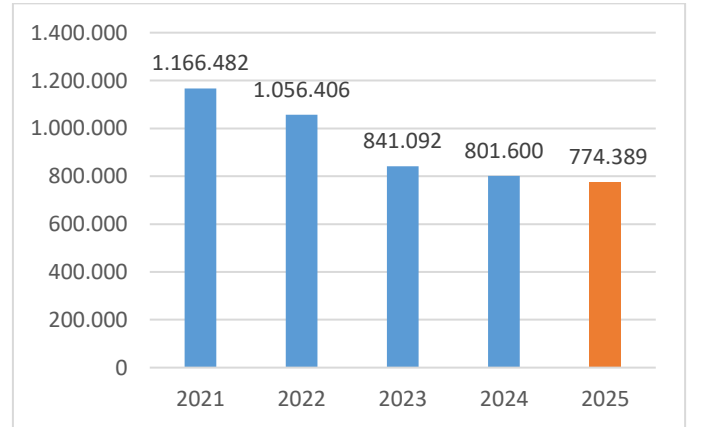
Karar Dönemi	Karar Sayısı	Esnaf ve Sanatkâr Odaları Arasındaki Üye Anlaşmazlıkları Hakkında Alınan MKK Sayısı	Esnaf ve Tacir Ayrımı Hakkında Alınan MKK Sayısı		Ret Kararı Sayısı
			Esnaf ve Sanatkâr Odalarına Geçen	Ticaret Odalarına Geçen	
2025	1.801	176	471	1.048	106
2026 (Mayıs)	627	19	157	434	17

Şekil-9'da Hazine sübvansiyonlu esnaf ve sanatkâr kredilerinin son 5 yıldaki kullandırım tutarları, Şekil-10'da ise yıllar itibariyle bu kredilerde bakiyesi bulunan esnaf ve sanatkâr sayıları gösterilmektedir.

Şekil-9. Yıllar İtibariyle Kullanılan Kredi Tutarları (Milyon TL)



Şekil-10. Yıllar İtibariyle Kredi Bakiyesi Bulunan Esnaf ve Sanatkâr Sayısı

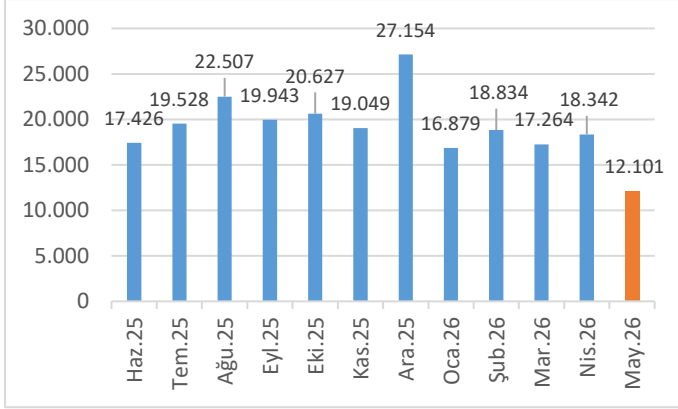




T.C. TİCARET BAKANLIĞI ESNAF VE SANATKÂRLAR VERİ BÜLTENİ MAYIS 2026

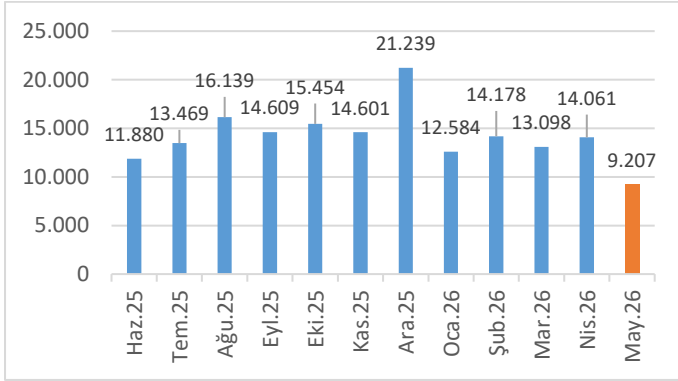
Şekil-11’de görüldüğü üzere, son bir yıl içerisinde (Haziran 2025 – Mayıs 2026) ülkemiz genelinde toplam 229.654, 2026 yılında ise Mayıs ayı sonu itibariyle 83.420 adet kredi kullandırımı yapılmış durumdadır.

Şekil-11. Aylık Bazda Kullandırım Adedi



Şekil-12’de görüldüğü üzere, son bir yıl içerisinde (Haziran 2025 – Mayıs 2026) ülkemiz genelinde toplam 170,5; 2026 yılında ise Mayıs ayı sonu itibariyle 63,1 milyar lira tutarında kredi (%50 ve %100 faiz indirimli) kullandırımı yapılmış durumdadır.

Şekil-12. Aylık Bazda Kullanım Tutarları (Milyon TL)

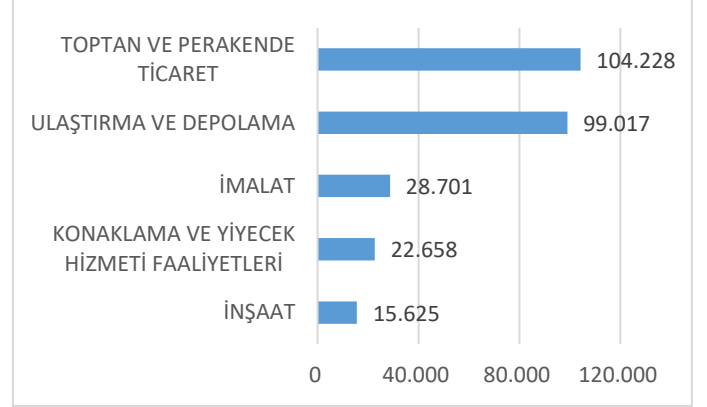


Tablo-3 2026’da En Çok Kredi Kullandırılan 5 İl (Mayıs ayı sonu itibariyle)

İL	KULLANDIRIM SAYISI	KULLANDIRIM TUTARI (TL)
İstanbul	7.128	5.465.487.285
Ankara	5.277	4.246.857.373
İzmir	5.398	4.000.035.562
Antalya	4.267	3.190.618.833
Adana	2.884	2.313.005.984

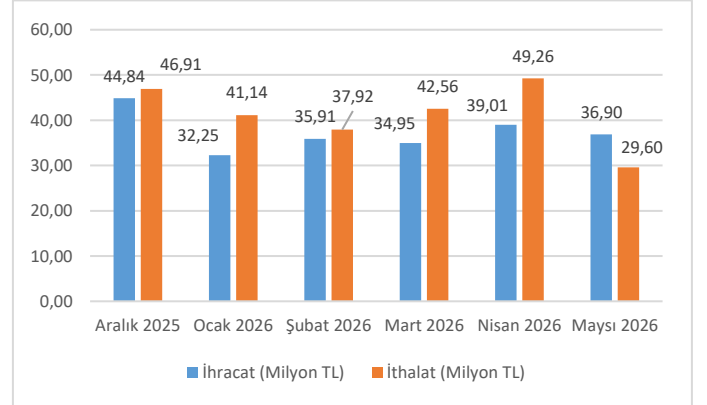
Önceki bültenler için [tıklayınız](#).

Şekil-13 Kredi Bakıyesinin Sektörel Dağılımı (Milyon TL) (Mayıs ayı sonu itibariyle)



2026 Mayıs ayında esnaf ve sanatkârlarca yapılan ihracatın toplam tutarı yaklaşık 36,90 milyon dolar, buna karşılık yapılan ithalatın toplam tutarı ise yaklaşık 29,60 milyon dolar olarak gerçekleşmiştir. Şekil 14’te son 6 ayda esnaf ve sanatkârlarca gerçekleştirilen ihracat ve ithalat tutarları gösterilmektedir (*Dış ticarete ilişkin veriler Bakanlığımız Ticaret Araştırmaları ve Risk Değerlendirme Genel Müdürlüğünden alınmıştır.*)

Şekil-14 İhracat ve ithalat yapan esnaf ve sanatkârın işlem tutarları (Milyon Dolar) (Aralık 2025-Mayıs 2026)



Esnaf ve sanatkârların 2026 Mayıs ayında en çok ihracat yaptığı ülke Gürcistan olmuştur. Tablo-3’te esnaf ve sanatkârların Mayıs ayı içerisinde en çok ihracat yaptığı 5 ülkeye ve ihracat tutarlarına yer verilmiştir.

Tablo-4. Esnaf ve Sanatkârların En Çok İhracat Yaptığı 5 Ülke (2026 Mayıs)

Ülke Adı	Tutar (\$)
Gürcistan	2.947.936
Almanya	2.392.985
Romanya	2.386.317
ABD	2.372.106
İran	2.258.187



T.C. TİCARET BAKANLIĞI
ESNAF VE SANATKÂRLAR VERİ BÜLTENİ
MAYIS 2026

AÇIKLAMALAR

Bültende yer alan Esnaf ve Sanatkârlar verileri “Esnaf ve Sanatkârlar Bilgi Sistemi (ESBİS)” ve Dış Ticaret verileri “Genel Ticaret Sistemi (GTS)” esas alınarak hazırlanmıştır.

YASAL UYARI

Bültende yer verilen görüş ve değerlendirmeler, hiçbir kişi, kurum veya kuruluşa herhangi bir taahhüt içermemekte olup, sadece bilgi amaçlıdır. Bültende yer alan bilgiler, kaynak gösterilmek suretiyle yayımlanabilir; ancak bu bilgiler ticari amaçlarla kullanılamaz. Bültendeki bilgilerin telif ve diğer her türlü hakkı Ticaret Bakanlığı'na aittir.

Ticaret Bakanlığı, Bültende yer alan bilgi, görüş ve değerlendirmelerin doğru, değişmez ve eksiksiz olması konusunda hiçbir taahhüt ve sorumluluk kabul etmez. Bültendeki bilgilerin yanlış veya eksik kullanımı veya yorumlanması sonucunda Ticaret Bakanlığı'na hiçbir kusur veya sorumluluk yüklenemez. Tabloda yer alan rakamlar yuvarlamadan dolayı toplamı vermeyebilir.

Ticaret Bakanlığı, Bültende yer alan bütün bilgileri ve tasarımı önceden bildirimde bulunmaksızın değiştirebilir veya Bültenden kaldırabilir.